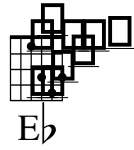
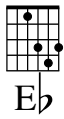


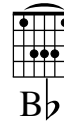
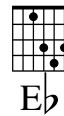
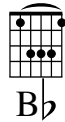
Papa va pas vouloir



J'ai sou - vent eu en - vie de faire com - me le
vent eu en - vie de faire com - me le
vent eu en - vie de faire comme la tor -
vent eu en - vie d'faire comme le ca - na -
vent eu en - vie de faire comme les moi -



chat j'ai sou - vent eu en - vie d'al - ler sur le so -
chien j'ai sou - vent eu en - vie de fai - re pres - que
tue j'ai sou - vent eu en - vie et c'est pas dé - fen -
ri j'ai sou - vent eu en - vie de chan - ter sans sou -
neaux j'ai sou - vent eu en - vie de m'en - vo - ler plus



fa de res - ter sans rien faire du ma - tin jus - qu'au
rien jus - te le - ver la pat - te le long du trot -
du ma mai - son sur le dos j'dor-mi - rais comme un
ci qu'onme ver - se des graines dans un p'tit ré - ser -
haut par-des - sus les é - glises ah les pe - tits vei -

Papa va pas vouloir

 Eb
  Ab
  Eb

soir oui mais y'a rien à faire pa - pa
 toir mê - me si je me gratte pa - pa
 loire tout l'hi - ve - r c'est trop pa - pa
 voir oui mais c'est pas la peine pa - pa
 nards mais tu veux que j'te dise pa - pa

 Bb
  Eb

va pas vou - loir dis - moi dis - moi

 Eb
  Bb
  Ab
  Eb

dis-moi pa - pa pour - quoi pour -

 Bb
  Eb

quoi pour - quoi j'peux pas j'aisou

 Eb

dis - - moi dis - - moi dis - moi pa -

Papa va pas vouloir

The musical score is written on two staves in a treble clef with a key signature of two flats (Bb and Eb) and a common time signature. The first staff contains five measures of music. The first measure has a Bb chord diagram above it and the lyrics 'pa'. The second measure has a whole rest. The third measure has an Ab chord diagram (labeled '4fr.') above it and the lyrics 'pour'. The fourth measure has a dotted quarter note and the lyrics '- quoi'. The fifth measure has an Eb chord diagram above it and the lyrics 'pour -'. The second staff contains four measures of music. The first measure has a Bb chord diagram above it and the lyrics 'quoi'. The second measure has a Bb chord diagram above it and the lyrics 'pour - quoi'. The third measure has an Eb chord diagram above it and the lyrics 'j'peux pas'. The fourth measure has a whole rest and the word 'Fine' at the end of the staff.

B \flat A \flat 4fr. E \flat

pa pour - quoi pour -

quoi pour - quoi j'peux pas Fine

(ralentir)